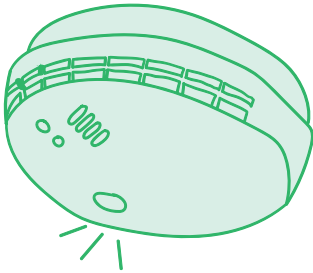


# INSTRUCTIES VOOR DE ROOKMELDER

De meeste slachtoffers bij brand vallen door het inademen van rook. Er zitten veel giftige gassen in rook. Daardoor raakt iemand snel bewusteloos. Vaak al binnen enkele minuten. Wist u dat u geen rooklucht kunt ruiken als u slaapt? Rookmelders redden daarom levens!



## SCHOONHOUDEN ROOKMELDER

Teveel stof in een rookmelder kan een vals alarm geven. Ga twee keer per jaar met de stofzuiger langs de gleuven aan de zijkanten van de melder. Gebruik hiervoor het smalle mondstuk van uw stofzuiger.

Tip: zuig de rookmelder uit bij elke zomer-/wintertijdwisseling.



De rookmelder is van Wonen Limburg. Deze mag niet beschilderd of verwijderd worden.

De rookmelder gaat 10 jaar mee. Wij zorgen dat u op tijd een nieuwe rookmelder krijgt.

## TEST DE ROOKMELDER 1X PER MAAND

1. Druk op de testknop. Bijvoorbeeld met de achterkant van een bezemsteel. Het alarm gaat dan af.
2. Laat de knop weer los. Het alarm stopt.


- Neem contact met ons op als:
1. De melder het niet doet bij het testen.
  2. De melder regelmatig piept.
- Bel ons WoonAdviesTeam via 088-3850800.

Benieuwd wat u moet doen als het alarm afgaat?  
Zie achterkant.



# WAT DOE IK ALS HET ALARM AFGAAT?

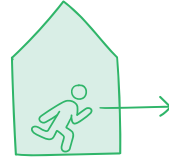
Bij brand reageert de rookmelder op de rook.  
Er gaat dan een alarm af.



1. Verlaat de ruimte  
en sluit de deur.



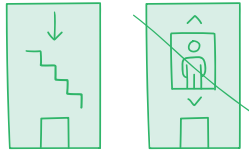
2. Waarschuw uw  
huisgenoten.



3. Verlaat het huis.



4. Waarschuw uw  
buren.



5. Woont u in een  
appartement? Gebruik  
het trappenhuis\*.  
Ga niet met de lift!



112

6. Bel 112 als u  
veilig buiten bent.

\* Is er teveel rook in het trappenhuis?  
Of ben u slecht ter been? Vlucht dan  
naar het balkon. En laat via 112 weten  
dat u op het balkon staat.

Het kan zijn dat u een woning van Wonen Limburg Accent huurt. Wonen Limburg Accent is onderdeel van Wonen Limburg. Deze informatie is daarom voor zowel bewoners van Wonen Limburg als van Wonen Limburg Accent bestemd.